

## Vývoj spotřeby energie v jednotlivých objektech (celkové spotřeby všech druhů energie přepočtené na GJ)

objekt	průměr let 1998 - 2000	průměr let 2001 - 2012	průměr let 2013 - 2015	rok 2016	rok 2017	rok 2018	porovnání roku 2018			poznámky	hodnocení PENB/rok
							s průměrem 2001 - 2012	s průměrem 2013 - 2015	změna proti r. 2017		
							[ GJ ]	[ GJ ]	[ GJ ]		
školy a MŠ							úroveň současné spotřeby		+ nárůst - pokles		
1. ZŠ Západní 18	13 037	9 672	7 046	7 241	7 153	6 793	↓ 70,2	→ 96,4	-5,0%	v r. 2012 výstavba zázemí hřiště - C/2015	D/2013
2. ZŠ Schwarzova 20	3 083	2 954	2 487	2 504	2 543	2 313	↓ 78,3	↓ 93,0	-9,0%	v r. 2009 realizována půdní vestavba	D/2013
4. ZŠ Kralovická 12	4 397	4 483	3 824	3 993	3 860	3 518	↓ 78,5	↓ 92,0	-8,9%		D/2013
7. ZŠ Brněnská 36	***	3 122	2 327	2 504	2 517	2 367	↓ 75,8	→ 101,7	-6,0%		D/2013
7. ZŠ (budova MŠ) Brněnská 38	***	1 186	933	983	988	933	↓ 78,7	→ 100,0	-5,6%		D/2013
10. ZŠ nám.Míru 6 a 10. ŠJ nám. Míru 4	4 141	3 458	2 349	2 471	2 497	2 311	↓ 66,8	→ 98,4	-7,4%	budova ZŠ komplexně zateplená	C/2012
11. ZŠ Baarova 31	4 007	2 644	1 153	1 264	1 407	1 275	↓ 48,2	↑ 110,5	-9,4%	celý areál po komplexním zateplení	D/2009
11. ŠJ Baarova 29	1 943	1 957	1 518	1 441	1 499	1 453	↓ 74,3	→ 95,7	-3,1%		D/2013
13. ZŠ Habrmanova 45	3 107	2 451	2 190	2 178	2 328	2 109	↓ 86,1	→ 96,3	-9,4%		D/2009
14. ZŠ Zábělská 25	5 266	4 954	4 047	4 197	4 278	3 908	↓ 78,9	→ 96,6	-8,6%		D/2009
15. ZŠ Terezie Brzkové 33-35	11 945	7 516	6 521	6 589	6 574	5 736	↓ 76,3	↓ 88,0	-12,7%		D/2013
16. ZŠ Americká 30 a Resslerova 6	2 438	1 919	1 528	1 613	1 706	1 706	↓ 88,9	↑ 111,6	0,0%		D/2013
16. ZŠ V Radčicích 20	301	325	366	332	345	288	↓ 88,8	↓ 78,7	-16,5%	od r. 2013 rozšířeno o školní jídelnu	G/2013
16. ZŠ a MŠ Stromková 170	***	323	393	402	416	390	↑ 120,9	→ 99,2	-6,3%	novostavba v provozu 2006	C/2013
16. ZŠ a MŠ Ke Kostelu 116/3	***	***	131	167	155	154	***	↑ 117,3	-0,6%	novostavba - spotřeby od 2013	C/2014
17. ZŠ a MŠ Malická 1 a Křížkova 2	3 683	2 749	2 083	2 191	2 187	1 988	↓ 72,3	→ 95,4	-9,1%	v r. 2019 půdní vestavba	E/2013
17. ZŠ + MŠ Zručská cesta 4	***	538	447	434	503	472	↓ 87,8	↑ 105,7	-6,2%		F/2013
20. ZŠ Brojova 13	2 586	2 493	2 012	2 043	2 097	2 083	↓ 83,6	→ 103,5	-0,7%		E/2013
21. ZŠ Slovanská alej 13 + Ruská 81	3 910	4 262	2 951	3 040	3 301	2 902	↓ 68,1	→ 98,3	-12,1%	ŠJ Ruská 81 - D/2013	E/2013
22. ZŠ Na Dlouhých 49	5 623	3 535	2 686	2 910	3 086	2 851	↓ 80,6	↑ 106,1	-7,6%	v r. 2012 nástavba o 1 patro + zateplení	E/2018
25. ZŠ Chválenická 17	4 754	4 651	4 592	4 140	4 367	3 899	↓ 83,8	↓ 84,9	-10,7%	v r. 2010 nástavba o 1 patro + zateplení	D/2013
26. ZŠ Skupova 22	2 506	2 325	1 669	1 565	1 458	1 397	↓ 60,1	↓ 83,7	-4,2%		D/2012
26. ZŠ Přeučilova 12, Litice	1 719	1 273	978	1 009	1 288	1 128	↓ 88,6	↑ 115,3	-12,4%		G/2013
28. ZŠ Rodinná 39	5 151	4 296	2 678	2 510	2 545	2 388	↓ 55,6	↓ 89,2	-6,2%		D/2009
31. ZŠ E. Krásnohorské 10	5 571	4 363	2 998	2 434	2 412	2 407	↓ 55,2	↓ 80,3	-0,2%	celý areál po komplexním zateplení	C/2012
31. ZŠ E. Krásnohorské 10 HALA	***	1 184	1 106	1 105	1 128	1 065	↓ 90,0	→ 96,3	-5,6%	v provozu od 9/2009	
33. ZŠ Terezie Brzkové 31 + BAZÉN	7 839	7 537	6 348	6 107	6 483	5 926	↓ 78,6	↓ 93,4	-8,6%	rozšířené zázemí sport. areálu (C/2011)	D/2013
34. ZŠ Gerská 32	4 500	3 495	2 647	2 551	2 384	2 110	↓ 60,4	↓ 79,7	-11,5%		D/2017
Bolevecká základní škola	7 629	6 536	5 691	5 069	6 416	6 052	↓ 92,6	↑ 106,3	-5,7%	rozšíření odběru o nafukovací halu a 1.p.	E/2013
Benešova ZŠ a MŠ, Doudlevecká 35,37	2 178	2 502	2 178	2 300	2 452	2 528	→ 101,0	↑ 116,1	3,1%	budova MŠ - F/2013	C/2012




objekt	průměr let 1998 - 2000	průměr let 2001 - 2012	průměr let 2013 - 2015	rok 2016	rok 2017	rok 2018	porovnání roku 2018			poznámky	hodnocení PENB/rok		
							s průměrem 2001 - 2012	s průměrem 2013 - 2015	změna proti r. 2017				
							[ GJ ]	[ GJ ]	[ GJ ]			[ % ]	[ % ]
Masarykova ZŠ Jiráskovo nám. 10	3 498	2 960	2 498	2 360	2 309	2 060	↓	69,6	↓	82,5	-10,8%	E/2013	
ZŠ Újezd, Národní 1	***	667	424	408	506	455	↓	68,2	↑	107,3	-10,1%	od 11/2019 přístavba družiny	E/2013
ZŠ Újezd, V. Rojníka 43	***	112	92	93	99	79	↓	70,7	↓	85,6	-20,2%	11/2019 ukončení provozu družiny	D/2013
Tyršova ZŠ a MŠ, U Školy 7	***	868	831	869	945	925	↑	106,5	↑	111,3	-2,1%		E/2013
Tyršova ZŠ a MŠ, Vltavínová 10	***	***	146	171	234	221	***	↑	↑	151,4	-5,6%	novostavba v r. 2014	C/2013
ZŠ Božkov, Vřesinská 17	***	1 037	859	943	961	943	↓	90,9	↑	109,8	-1,9%		E/2013
2. MŠ U Hvězdárny 26	***	284	290	296	312	286	→	100,8	→	98,5	-8,3%		C/2012
5. MŠ Zelenohorská 25	***	706	556	503	533	500	↓	70,9	↓	90,0	-6,2%		C/2013
6. MŠ Republikánská 25	***	738	376	346	358	363	↓	49,2	→	96,6	1,4%		C/2012
7. MŠ Kralovická 35	***	1 680	1 606	1 529	1 557	1 032	↓	61,4	↓	64,2	-33,7%		C/2013
17. MŠ Čapkovo nám. 4	***	634	378	383	379	351	↓	55,4	↓	92,8	-7,4%		C/2012
16. MŠ Korandova 11	***	218	178	255	252	251	↑	115,0	↑	141,3	-0,4%		E/2014
21. MŠ Na Celchu 33	***	635	493	534	545	484	↓	76,3	→	98,2	-11,2%		C/2012
22. MŠ Zikmunda Wintra 19	***	347	298	312	324	306	↓	88,1	→	102,7	-5,6%		E/2013
22. MŠ Mánesova 69	***	356	333	372	331	292	↓	82,0	↓	87,6	-11,8%		F/2013
23. MŠ Topolová 3	***	705	546	367	376	355	↓	50,3	↓	65,0	-5,6%		D/2012
24. MŠ Schwarzova 4	***	577	577	603	584	519	↓	89,9	↓	90,0	-11,1%		F/2013
25. MŠ Ruská 83	***	382	307	493	496	511	↑	133,7	↑	166,4	3,0%	2016 změna vytápění (vlastní VS)	C/2013
27. MŠ Dvořákova 4	***	672	609	659	670	618	↓	92,0	→	101,4	-7,8%		E/2013
27. MŠ Dvořákova 18	***	288	218	151	157	159	↓	55,3	↓	72,8	1,3%		E/2014
46. MŠ (dříve 29. MŠ) Lidická 3	***	395	334	366	358	330	↓	83,5	→	98,8	-7,8%		F/2013
31. MŠ Spojovací 7	***	238	329	383	397	407	↑	171,1	↑	123,7	2,5%	součást byt.dому - změna vyhlášky o pravidlech rozúčtování nákladů na vytápění	F/2014
32. MŠ Resslova 22	***	552	528	506	429	399	↓	72,3	↓	75,6	-7,0%		E/2013
33. MŠ Kyšická 51	***	196	182	154	163	172	↓	87,7	↓	94,5	5,5%		E/2014
37. MŠ Barvínkova 18	***	210	204	208	203	187	↓	89,1	↓	91,5	-7,9%		C/2014
38. MŠ Spojovací 14	***	798	516	537	564	487	↓	61,0	↓	94,3	-13,7%		C/2013
44. MŠ Tomanova 3,5	***	865	281	330	388	295	↓	34,1	↑	105,1	-24,0%		C/2013
46. MŠ Fibichova 4	***	294	271	243	243	234	↓	79,6	↓	86,5	-3,5%		C/2014
49. MŠ Puškinova 5	***	1 243	922	836	882	762	↓	61,3	↓	82,7	-13,6%	postupné zateplení pavilonů	D/2012
50. MŠ Družby 4	***	674	551	322	335	301	↓	44,7	↓	54,6	-10,1%		E/2013
51. MŠ Částkova 6	***	626	567	589	579	529	↓	84,5	↓	93,4	-8,6%		E/2013
54. MŠ Staniční 72	***	1 171	786	864	891	815	↓	69,6	→	103,7	-8,5%	od 9/2014 v provozu 2 nové pavilony	C/2012
55. MŠ Mandlova 6	***	1 298	1 032	1 044	1 091	970	↓	74,7	↓	94,0	-11,1%		D/2013
56. MŠ, Budilovo nám 72 Litice	***	430	356	359	419	383	↓	89,1	↑	107,5	-8,6%		D/2013
MŠ Lhota, Ke Křížku 19	***	229	312	262	298	266	↑	116,0	↓	85,3	-10,7%		C/2013
57. MŠ Nad Dalmatinkou 1	***	1 229	909	908	917	905	↓	73,7	→	99,5	-1,3%		C/2012

objekt	průměr let 1998 - 2000	průměr let 2001 - 2012	průměr let 2013 - 2015	rok 2016	rok 2017	rok 2018	porovnání roku 2018			poznámky	hodnocení PENB/rok		
							s průměrem 2001 - 2012	s průměrem 2013 - 2015	změna proti r. 2017				
							[ GJ ]	[ GJ ]	[ GJ ]			[ % ]	[ % ]
60. MŠ Manětínská 37	***	1 695	1 269	1 332	1 342	1 201	↓	70,9	↓	94,6	-10,5%	D/2013	
61. MŠ Nade Mží 3	***	982	728	680	676	639	↓	65,1	↓	87,8	-5,5%	E/2013	
61. MŠ Na Průhonu 9	***	265	350	199	210	210	↓	79,1	↓	59,9	0,0%	E/2013	
63. MŠ Lábkova 30	***	2 136	1 200	1 280	1 279	1 139	↓	53,3	↓	94,9	-10,9%	E/2013	
63. MŠ Karla Steinera 25	***	1 395	1 175	1 283	1 257	922	↓	66,1	↓	78,5	-26,7%	F/2013	
MŠ Křimice, Vochovská 25	***	453	268	241	263	250	↓	55,2	↓	93,2	-4,9%	C/2012	
64. MŠ Pod Chlumem 3	***	1 020	1 078	1 064	1 075	1 005	↔	98,6	↓	93,2	-6,5%	v r. 2009 nástavba o 1 patro + zateplení	D/2012
70. MŠ Walterova 26	***	1 013	821	755	746	600	↓	59,2	↓	73,1	-19,6%	D/2013	
78. MŠ Sokolovská 30	***	1 382	896	928	971	871	↓	63,0	↔	97,2	-10,3%	C/2012	
80. MŠ Úslavská 80	***	***	183	322	330	298	***	↑	162,8		-9,7%	od 9/2014 MŠ v nové budově	C/2013
81. MŠ Břeclavská 12	***	944	512	583	572	516	↓	54,7	↔	100,8	-9,8%	9/2012 celková rekonstrukce	C/2013
87. MŠ Komenského 46	***	1 672	1 285	1 176	1 214	1 064	↓	63,6	↓	82,8	-12,4%	2017/2018 realizováno nucené větrání s rekuperací	C/2013
89. MŠ Habrová 8	***	1 297	732	680	680	631	↓	48,7	↓	86,2	-7,2%	E/2013	
90. MŠ Západní 7	***	2 704	2 031	2 044	2 102	1 832	↓	67,8	↓	90,2	-12,8%	v r. 2008 nástavba o 1 patro a zateplení	C/2008
91. MŠ Jesenická 11 - 13	***	2 418	1 900	1 990	2 105	1 768	↓	73,1	↓	93,1	-16,0%	v r. 2009 zateplení částí areálu (C/2013)	E/2013
<b>administrativa</b>													
ÚMO 1 alej Svobody 60	1 152	786	805	750	941	858	↑	109,1	↑	106,6	-8,8%	C/2012	
ÚMO 2 - Koterovská 83	***	1 798	1 596	1 614	1 632	1 452	↓	80,7	↓	91,0	-11,0%	C/2013	
ÚMO 3 - sady Pětatřicátníků 1; 7-9	2 632	2 732	2 954	2 555	2 899	2 684	↔	98,2	↓	90,9	-7,4%	E/2013	
ÚMO 4 - Mohylová 55	995	1 063	945	890	951	803	↓	75,5	↓	85,0	-15,6%	C/2012	
ÚMO 4 - Mohylová 61	***	292	283	184	181	161	↓	55,2	↓	57,0	-11,0%	budova není v majetku města	***
ÚMO 5 - Křimice + has. zbrojnice	498	432	378	321	348	323	↓	74,8	↓	85,4	-7,2%	B/2012	
ÚMO 6 - Litice	57	92	71	121	146	146	↑	159,0	↑	206,6	0,0%	F/2014	
ÚMO 7 - Radčice	365	365	275	257	289	250	↓	68,4	↓	90,8	-13,5%	D/2013	
ÚMO 8 - Černice	***	160	154	138	148	138	↓	86,2	↓	89,8	-6,8%	E/2014	
ÚMO 8 - Černice -SDH, K Cihelnám 28	***	71	59	25	33	87	↑	122,2	↑	148,3	163,6%	D/2014	
ÚMO 9 - Malesice	***	175	153	163	171	162	↓	92,8	↑	105,7	-5,3%	F/2013	
ÚMO 10 - Lhota, K Návsí 29/4 + kaplička	***	82	66	102	147	148	↑	180,2	↑	225,4	0,7%	rekonstrukce, změna ve využití objektu	C/2012
ÚMO 10 - Lhota, K Sinoru 62/51	***	154	155	160	142	148	↔	96,0	↔	95,7	4,2%	B/2012	
OVS MMP - komplex radnice	4 790	4 141	3 335	3 623	3 281	3 248	↓	78,4	↔	97,4	-1,0%	E/2013	
OVS MMP - Škroupova 4	632	610	530	625	605	598	↔	98,0	↑	112,8	-1,2%	E/2013	
OVS MMP - Škroupova 5 a 7	2 531	3 235	2 897	2 765	2 706	2 152	↓	66,5	↓	74,3	-20,5%	D/2013	
OVS MMP - Kopeckého s. 11 a Martinská 2	3 259	3 856	3 181	3 181	3 191	2 869	↓	74,4	↓	90,2	-10,1%	D/2013	
OVS MMP - Tylova 36	***	531	503	540	533	489	↓	92,1	↔	97,3	-8,3%	C/2013	

objekt	průměr let 1998 - 2000	průměr let 2001 - 2012	průměr let 2013 - 2015	rok 2016	rok 2017	rok 2018	porovnání roku 2018			poznámky	hodnocení PENB/rok		
							s průměrem 2001 - 2012	s průměrem 2013 - 2015	změna proti r. 2017				
							[ GJ ]	[ GJ ]	[ GJ ]			[ % ]	[ % ]
OVS MMP - Veleslavinova 19	421	498	527	525	531	513	↔	103,1	↔	97,3	-3,4%	F/2013	
OVS MMP - nám. Republiky 16	***	1 437	1 478	1 522	1 641	1 562	↑	108,7	↑	105,7	-4,8%	2018 - přechod na SCZT	E/2013
OVS MMP Koterovská 162	***	2 607	2 247	1 459	1 333	1 524	↓	58,5	↓	67,8	14,3%	komplexní zateplení v r. 2015	C/2015
OVS MMP Jagellonská 8	1 043	1 101	927	1 026	939	880	↓	79,9	↓	94,9	-6,3%		D/2012
SVSMP - Klatovská 10 - 12	1 460	1 848	1 625	1 621	1 599	1 452	↓	78,6	↓	89,4	-9,2%		D/2013
SVSMP - U Velkého rybníka 24	***	262	274	264	279	257	↔	98,0	↓	93,7	-7,9%		D/2014
SVSMP - PD Rychtářka	***	***	1 890	2 368	3 089	2 400	***	↑	127,0		-22,3%	novostavba v r. 2013	C/2013
MÚSS, Klatovská 90 - ředitelství	***	553	581	464	480	435	↓	78,6	↓	74,9	-9,4%		D/2013
ÚKEP, Divadelní 3	***	587	513	551	507	515	↓	87,8	↔	100,5	1,6%		F/2013
Městská policie, Perlová 3	***	997	953	957	876	891	↓	89,4	↓	93,5	1,7%		D/2013
<b>ostatní organizace města</b>													
KMP B. Smetany 13	1 401	1 643	1 555	1 120	1 204	1 377	↓	83,8	↓	88,6	14,4%		F/2013
KMP Macháčkova 28	878	567	429	438	399	368	↓	64,9	↓	85,8	-7,8%		B/2013
KMP Kralovická 22	594	470	315	289	307	275	↓	58,5	↓	87,2	-10,4%		D/2013
MÚSS - ÚSP Rabštejnská 29	***	2 168	1 792	1 738	1 794	1 605	↓	74,0	↓	89,6	-10,5%		D/2013
MÚSS, DSZR a DPS Západní 7	***	1 510	1 921	1 435	1 140	961	↓	63,7	↓	50,0	-15,7%		D/2013
MÚSS, ÚSP - Bory, Klatovská 145	1 436	1 477	1 249	843	834	837	↓	56,7	↓	67,0	0,4%		E/2013
MÚSS, DD a ÚSP Kotikovská 15	9 261	8 687	6 641	7 121	6 643	8 006	↓	92,2	↑	120,6	20,5%		E/2013
MÚSS, Macháčkova 47 - vývařovna	***	755	744	707	669	651	↓	86,2	↓	87,5	-2,7%		D/2014
Dětské centrum, Na Chmelnicích 6	2 459	1 925	1 234	1 270	1 254	1 183	↓	61,5	↔	95,8	-5,7%		C/2013
Dětské centrum, Partyzánská 55	1 298	1 229	669	665	696	597	↓	48,6	↓	89,2	-14,2%		C/2013
DJKT - Velké divadlo, Smetanovy sady 16	7 405	6 387	5 556	5 362	5 628	5 097	↓	79,8	↓	91,7	-9,4%		E/2013
Nové divadlo, Palackého nám. 30	***	***	8 188	7 459	7 342	7 024	***	↓	85,8		-4,3%	novostavba v provozu od 9/2014	C/2010
DJKT - Sedláčkova 2; Bezručova	1 001	909	556	593	699	623	↓	68,5	↑	112,1	-10,9%	2015 - změna využití	F/2013
DJKT - dílny, sklady Kovářská ul.	2 159	2 078	2 017	1 756	2 005	1 556	↓	74,9	↓	77,2	-22,4%		E/2014
Divadlo ALFA Rokycanská 7	2 328	2 352	1 343	1 300	1 874	1 541	↓	65,5	↑	114,8	-17,8%		E/2013
ZaBZ - areál ZOO	***	9 387	11 431	12 369	12 111	11 897	↑	126,7	↔	104,1	-1,8%	rozvoj areálu;	PENB - G; C; E; D; D; G/2013
ZaBZ - správní budova, amfiteátr	***	1 481	1 602	1 979	2 169	2 068	↑	139,6	↑	129,1	-4,7%	rekonstrukce amfiteátru a vyšší využití	G/2013
ZaBZ - AKVA Palackého 5		804	620	551	610	617	↓	76,7	↔	99,5	1,1%		F/2014
SHAK - areál ústředního hřbitova	3 078	5 281	4 885	6 067	6 231	6 400	↑	121,2	↑	131,0	2,7%		E/2015
ÚMO 4 - Zábělská 54 D KLUB	***	433	407	362	347	334	↓	77,2	↓	82,0	-3,7%		D/2013
ÚMO 8 hasičská zbrojnice	***	67	86	25	33	87	↑	130,4	↔	101,2	163,6%		D/2014
ÚMO 10 - MUŠKA	***	***	161	135	174	139	***	↓	86,3		-20,1%		G/2015

objekt	průměr let 1998 - 2000	průměr let 2001 - 2012	průměr let 2013 - 2015	rok 2016	rok 2017	rok 2018	porovnání roku 2018			poznámky	hodnocení PENB/rok		
							s průměrem 2001 - 2012	s průměrem 2013 - 2015	změna proti r. 2017				
							[ GJ ]	[ GJ ]	[ GJ ]			[ % ]	[ % ]
OSI MMP sportovní areál Štruncovy sady	***	7 075	8 439	9 206	9 051	10 971	↑	155,1	↑	130,0	21,2%	rozvoj areálu	D/2015
OSI MMP sportovní areál Luční ul.	***	614	792	1 110	1 184	2 033	↑	331,2	↑	256,7	71,7%	2015 - nové osvětlení; 2018 - vyhřívání trávníku	D/2014
OSI MMP Hokejbalová hala, Kralovická 12	***	904	696	1 095	863	672	↓	74,3	→	96,6	-22,1%	v provozu od r. 2009; 8/2017 LED osvětlení hrací plochy	C/2013
SITmP Dominikánská 4	***	1 433	1 312	1 205	1 240	1 235	↓	86,2	↓	94,1	-0,4%		E/2014
SITmP Dominikánská 9	***	***	419	463	501	391	***	***	↓	93,3	-22,0%	zařazeno do sledování od r. 2014	D/2013
<b>Veřejné osvětlení</b>													
VO ve správě SVS MP	38 748	41 875	41 190	40 277	37 530	40 979	→	97,9	→	99,5	9,2%		
počet denostupňů / D°/pro ti = 18,5 °C	3 229	3 120	2 953	2 989	3 104	2 740	↓	87,80	↓	92,76	-11,7%		
počet sledovaných objektů	42	103	135	136	136	136							

Legenda:

-  ... pokles  
 ... nárůst  
 ... stagnace (spotřeba v toleranci +/- 5%)

**A, B, C/rok** ... zateplené budovy

**D/rok** ... vyhovující budovy

**E, F, G/rok** ... nevhovující budovy z hlediska zateplení a energetické náročnosti